

RECUBRIMIENTO PASTA MS-BLOCK FINA



Código: ESP-MK-18 Rev. 00

La **PASTA MS-BLOCK FINA ADHETEC**, es un texturizado en polvo con granulometría fina y se emplea para colocar acabados finales sobre muros. Se puede utilizar tanto en interiores como exteriores.



DATOS TÉCNICOS

Presentación	Sacos de 40 kg
Color	Blanco
Tiempo abierto	> 20 minutos
Resistencia a la compresión	80 Kg/cm ²
Densidad aparente	1.2 gr/cm ³
Retención en malla 40	< 10%
Rendimiento aproximado	8 m ² a 10 m ²
Desgaste a 14 días	< 3%
Demanda de agua	Entre 8 y 10 litros

Nota: El rendimiento puede variar dependiendo del espesor utilizado y de las prácticas de aplicación.

DESCRIPCIÓN.

La PASTA MS-BLOCK FINA ADHETEC es un texturizado en polvo de granulometría fina, elaborado a base de cemento, aditivos químicos y agregados minerales con una granulometría que al mezclarse con agua forma una pasta fácil de aplicar con la cual se puede lograr acabados en interiores y exteriores.

VENTAJAS.

- Resistente al clima, humedad, temperatura, etc.
- Fácil y rápido de aplicar.
- Mejor control y administración de material en obra.
- Se evitan los agrietamientos.
- Se puede aplicar con llana y rodillos.
- Excelente tiempo abierto.
- Predosificado en planta, asegurando una calidad uniforme entre lotes diferentes.

PREPARACIÓN DE LA SUPERFICIE.

• Es recomendable aplicar esta pasta sobre un repello o rebatido, de preferencia debe de estar nivelado, pues por la granulometría de la pasta solo es ocupada para dar el acabado final. Se sugiere humedecer ligeramente la superficie para conseguir un acabado de mejor calidad y para retirar el polvo de la superficie.

INSTRUCCIONES DE PREPARACIÓN DE LA PASTA.

1. En un recipiente con 8 litros de agua, agrega lentamente los 40 kg de PASTA MS-BLOCK FINA ADHETEC.
2. Mezcla hasta conseguir una pasta con la consistencia deseada, homogénea y libre de grumos.
3. Deja reposar por 10 minutos y vuelve a mezclar sin adicionar más agua y posteriormente inicie la aplicación.

APLICACIÓN.

- Extiende la PASTA MS-BLOCK FINA ADHETEC sobre la superficie a recubrir, con suficiente presión, asegurando su adherencia.
- Coloca una capa aproximada de 3 a 5 mm en una sola aplicación.
- Sin dejar resecar demasiado la pasta, realiza el acabado final utilizando una flota, rodillo o alguna otra herramienta que nos permita dar una textura a la pasta.

• Para lograr una mejor calidad en el acabado, cura la PASTA MS-BLOCK FINA ADHETEC humedeciendo ligeramente la superficie cuando el material ha empezado a fraguar y preferentemente 2 veces al día durante los 2 días siguientes.

• El tipo de acabado se puede obtener mediante tu imaginación, por ejemplo: esgrafiado, tiroleado, abanico, traslapado, etc.

RECOMENDACIONES.

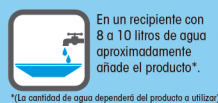
1. Humedece el muro antes de aplicar la PASTA MS-BLOCK FINA ADHETEC.
2. Para superficies de yeso es necesario que éste, se encuentre totalmente sellado para evitar que el yeso debilite la resistencia del material al absorberle la humedad requerida.
3. Asegúrate de curar la superficie una vez terminada durante las siguientes 48 horas.

¿Cómo preparar y aplicar correctamente los RECUBRIMIENTOS?

1 LIMPIA TU SUPERFICIE



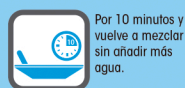
2 AÑADE AGUA



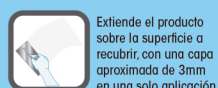
3 MEZCLA EL PRODUCTO



4 DEJA REPOSAR



5 APLICA EL PRODUCTO



6 REALIZA EL ACABADO

